
Új jelszó beállítása

Új jelszó beállítása az IFA rendszerhez

TARTALOMJEGYZÉK

1	Áttekintés	3
2	Új jelszó beállítása.....	4

1 ÁTTEKINTÉS

Az Integrált Futball Alkalmazásba (IFA) történő első belépéskor a felhasználónak új jelszót kell beállítania annak érdekében, hogy a rendszert használni tudja. E célt szolgálja az IFA bejelentkezési képernyőjén megtalálható Elfelejtett jelszó funkció gomb, melynek segítségével a felhasználó nem csak az első belépéskor, hanem ténylegesen elfelejtett jelszó esetén is új jelszót állíthat be magának. Ezt a rendszer mindenesetben a felhasználóhoz tartozó e-mail címre küldi meg. Az e-mailen kapott jelszót a dokumentum további részében leírtak szerint kell kezelni, de ha:

Ha nem érkezne meg az e-mail cím



1. A visszaigazoló e-mail ellenőrzése a levelező rendszer levélszemetei („spam-ek”) között.
2. vélelmezhetően az INFO rendszerben nem volt / nem volt helyes e-mail cím beállítva, emiatt kérjük írásban jelezze ezt a területileg illetékes labdarúgó-szövetségnek, illetve az (ifa@mlsz.hu) e-mail címre.


Az útmutató lényege, hogy bemutassa azt a pár egyszerű lépést, melynek segítségével akár az első belépéskor, akár a rendszer későbbi használatakor új jelszót állíthatnak be maguknak az IFA-t használó felhasználók.


2 ÚJ JELSZÓ BEÁLLÍTÁSA

- 1 Első lépésként kattintson az Asztalon található böngészőjének ikonjára, hogy ezen keresztül érhesse el az IFA rendszert.

Az IFA rendszer az alábbi böngészőkkel problémamentesen használható:

- Google Chrome 
- Mozilla Firefox 

Az Internet Explorer  használata során léphetnek fel kompatibilitási problémák, így annak használata nem ajánlott.



- 2 Nyissa meg az Integrált Futball Alkalmazást az alábbi elérési útvonalon keresztül:
<https://ifa.mlsz.hu>

A linkre történő kattintást követően az alábbi bejelentkezési felületet jelenik meg a felhasználó előtt:



- 3 Gépélje be az Önhöz tartozó regisztrációs kódot a bejelentkezési képernyőn megtalálható Felhasználó regisztrációs kód mezőbe.



- 4 Az regisztrációs kód megadását követően kattintson a bejelentkezési képernyőn megtalálható Efelejtett jelszó gombra. Ennek hatására egy megerősítést kérő ablak jelenik meg a felhasználó előtt, ekkor nyomja meg a Tovább gombot.

MLSZ Magyar Labdarúgó Szövetség

Integrált Football Alkalmazás

Regisztrációs kód

Jelszó

Bejelentkezés

Elfelejtett jelszó

[Új jelszó igénylése - tájékoztató](#) [IFA támogatási elérhetőség](#)

MLSZ Magyar Labdarúgó Szövetség

Integrált Football Alkalmazás

Regisztrációs kód

Jelszó

Bejelentkezés

Elfelejtett jelszó

Az elfelejtett jelszó funkcióval a rendszerben megadott e-mail címre új jelszót küldünk.
 Folytatni kívánja a műveletet?

Tovább **Vissza**

[Új jelszó igénylése - tájékoztató](#) [IFA támogatási elérhetőség](#)

- 5 A Tovább gomb megnyomását követően a rendszer elküldi a regisztrációs kódhoz tartozó email címre az új jelszó beállításával kapcsolatos teendőket. Erről a rendszer egy információs ablakban tájékoztatja is a felhasználót.

MLSZ Magyar Labdarúgó Szövetség

Integrált Football Alkalmazás

Regisztrációs kód

Jelszó

Bejelentkezés

Elfelejtett jelszó

A jelszó módosításhoz és bejelentkezéshez szükséges adatokat a megadott e-mail címre elküldtük!

[Új jelszó igénylése - tájékoztató](#) [IFA támogatási elérhetőség](#)

- 6 A következő lépésben nyissa meg e-mail fiókját, ahol Elfelejtett jelszó tárggyal szerepelnie kell egy új üzenetnek, melynek feladója a helpdesk. A levélben megtalálja az Önhöz tartozó regisztrációs kódot, a módosításhoz szükséges kódot, és a linket, amely kékkel alá is van húzva.

helpdesk@ifateszt.mlsz.hu

címzett: saját magam ▾

Tisztelt TESZT SP2 Ügyintéző!

Az Ön felhasználói regisztrációs kódja: 33199518.

A belépéshez szükséges a jelszó azonnali megváltoztatása, melyet a következő [linkre](#) kattintva végezhet el.

A link érvényességi ideje 2018.03.14. 11:47:39-ig tart.

A jelszó módosításához szükséges azonosító kód: **vkENw**

Amennyiben nem Ön kért jelszó módosítást, jelezze az IFA üzemeltetésnek, mivel valaki az Ön felhasználójával szeretne visszaélni!

Üdvözlettel:
IFA rendszer

- 7 A levélben szereplő link az igénylést követően 10 percig érvényes, utána újat kell igényelni.

Hiba.

Link érvényessége lejárt

- 8 Az IFA rendszer Jelszó módosítás felületén adja meg, az e-mail-ben kapott azonosító kódot, és kétszer az új jelszót, amit a későbbiekben használni kíván.

Az új jelszóval kapcsolatos szabályok:

- Nem egyezhet meg korábban már beállított jelszavakkal.
- Legalább 10 karakter hosszúnak kell lennie, valamint szerepelni kell benne kisbetűnek, nagybetűnek, valamint speciális karakternek is, ahogy ez a képernyőn fel is van tüntetve.

Ha ezek rendben vannak, akkor a Ment gombra szükséges kattintani, de **az újonnan beállított jelszó időtartama 60 nap**, utána meg kell ismétlni ezt a folyamatot.



- 9 Amennyiben sikeres volt a jelszóbeállítás, akkor a felület visszairányítja a felhasználót a kezdőoldalra, viszont újabb változtatás a következő 24 órában már nem lehetséges.



- 10 A bejelentkezési képernyőn adja meg az Önhöz tartozó regisztrációs kódot és az újonnan megadott jelszót, majd nyomja meg a Bejelentkezés gombot. Ennek hatására a rendszerbe történő belépésnek sikeresnek kell lennie.

Integrált Futball Alkalmazás

Regisztrációs kód

33199518

Jelszó

Bejelentkezés

Elfelejtett jelszó

[Új jelszó igénylése - tájékoztató](#) [IFA támogatási elérhetőség](#)

IFA

Üdvözöljük a Magyar Labdarúgó Szövetség Integrált Futball Alkalmazásában (IFA)!

